



Tlf: 39 15 52 00  
koebenhavn@bdo.dk  
www.bdo.dk

BDO Statsautoriseret revisionsaktieselskab  
Havneholmen 29  
DK-1561 København V  
CVR-nr. 20 22 26 70

**FOLKEUNIVERSITETETS HOVEDSTADSREGION**

**ÅRSRAPPORT**

**2016**

**INDHOLDSFORTEGNELSE**

	<b>Side</b>
<b>Påtegninger</b>	
Ledelsespåtegning.....	2
Den uafhængige revisors reviewerklæring.....	3
Ledelsesberetning.....	5-6
<b>Årsregnskab 1. januar - 31. december</b>	
Anvendt regnskabspraksis.....	7-8
Resultatopgørelse.....	9
Balance.....	10
Noter.....	11-16
Specifikation af regionsregnskabet.....	17

## LEDELSESPÅTEGNING


Regionsstyrelsen for Hovedstadsregionen og rektor har dags dato aflagt og godkendt årsrapporten for 2016 for Folkeuniversitetets Hovedstadsregion.

Årsrapporten er aflagt i overensstemmelse med Undervisningsministeriets Bekendtgørelse nr. 907 om Folkeuniversitetet.

Det er vores opfattelse, at årsregnskabet giver et retvisende billede af Folkeuniversitetets Hovedstadsregions aktiver, passiver og finansielle stilling pr. 31. december 2016 samt af resultatet for regnskabsåret 1. januar - 31. december 2016.


København, den 9. marts 2017

Rektor:



Bente Hagelund

Regionsstyrelsens medlemmer:




Anja C. Andersen


Formand



Ulf Madsen



Verner Bylov Larsen



Ulla Rald

## DEN UAFHÆNGIGE REVISORS REVIEWERKLÆRING

### *Til ledelsen af Folkeuniversitetets Hovedstadsregion*

Vi har udført review af årsregnskabet for Folkeuniversitetets Hovedstadsregion for regnskabsåret 1. januar - 31. december 2016, der omfatter anvendt regnskabspraksis, resultatopgørelse, balance og noter. Årsregnskabet udarbejdes efter Undervisningsministeriets Bekendtgørelse nr. 907 om Folkeuniversitetet.

#### **Ledelsens ansvar for årsregnskabet**

Ledelsen har ansvaret for udarbejdelsen af et årsregnskab, der giver et retvisende billede i overensstemmelse med Undervisningsministeriets bekendtgørelse nr. 907. Ledelsen har endvidere ansvaret for den interne kontrol, som ledelsen anser nødvendig for at udarbejde et årsregnskab uden væsentlig fejlinformation, uanset om denne skyldes besvigelser eller fejl.

#### **Revisors ansvar**

Vores ansvar er at udtrykke en konklusion om årsregnskabet. Vi har udført vores review i overensstemmelse med den internationale standard vedrørende opgaver om review af historiske regnskaber og yderligere krav ifølge dansk revisorlovgivning. Dette kræver, at vi udtrykker en konklusion om, hvorvidt vi er blevet bekendt med forhold, der giver os grund til at mene, at regnskabet som helhed ikke i alle væsentlige henseender er udarbejdet i overensstemmelse med den relevante regnskabsmæssige begrebsramme. Dette kræver også, at vi overholder etiske krav.

Et review af et regnskab udført efter den internationale standard vedrørende opgaver om review af historiske regnskaber er en erklæringsopgave med begrænset sikkerhed. Revisor udfører handlinger, der primært består af forespørgsler til ledelsen og, hvor det er hensigtsmæssigt, andre i virksomheden, samt anvendelse af analytiske handlinger og vurdering af det opnåede bevis.

Omfanget af de handlinger, der udføres ved et review, er betydeligt mindre end ved en revision udført efter de internationale standarder om revision. Vi udtrykker derfor ingen revisionskonklusion om årsregnskabet.

#### **Konklusion**

Ved det udførte review er vi ikke blevet bekendt med forhold, der giver os anledning til at konkludere, at årsregnskabet ikke giver et retvisende billede af institutionens aktiver, passiver og den finansielle stilling pr. 31. december 2016 samt af resultatet af institutionens aktiviteter for regnskabsåret 1. januar - 31. december 2016 i overensstemmelse med Undervisningsministeriets Bekendtgørelse nr. 907 om Folkeuniversitetet.

#### **Fremhævelse af forhold i regnskabet - anvendt regnskabspraksis**

Uden at det har påvirket vores konklusion, skal vi henlede opmærksomheden på side 7 - 8 i regnskabet, hvor anvendt regnskabspraksis beskrives. Årsregnskabet er udarbejdet med henblik på at hjælpe institutionen til at overholde myndighedernes krav til regnskabsafklæggelse. Som følge heraf kan regnskabet være uegnet til andet formål.

København, den 9. marts 2017

BDO Statsautoriseret revisionsaktieselskab



Per Frost Jensen  
Statsautoriseret revisor

## GENERELLE OPLYSNINGER OM FOLKEUNIVERSITETETS HOVEDSTADSREGION

### Virksomheden

Folkeuniversitetets Hovedstadsregion  
Læderstræde 34, 2. sal  
1201 København K  
Telefon 35 32 87 10  
Hjemmeside [www.fukbh.dk](http://www.fukbh.dk)  
E-mail: [info@fu.ku.dk](mailto:info@fu.ku.dk)

Folkeuniversitetets Hovedstadsregion har hjemsted i Københavns Kommune.

### Rektor

Bente Hagelund

## LEDELSESBERETNING

Regionens hovedaktiviteter, omregnet i antal afholdte dobbelttimer, er samlet i nedenstående tabel:

Aktivitet	2016			2015			2014		
	Forelæsninger	Kurser	I alt	Forelæsninger	Kurser	I alt	Forelæsninger	Kurser	I alt
Afdelingen	547	2274	2821	566	2644	3210	552	3104	3656
Komitéerne	88	0	88	88	0	88	100	0	100
I alt	635	2274	2909	654	2644	3298	652	3104	3756

Som det fremgår af tabellen, har der været et fald i antallet af afholdte dobbelttimer i afdelingen forhold til 2015 på 389 dobbelttimer eller 12 %.

Antallet af afholdte hold er stabilt i forhold til 2015, mens antallet af deltagere er faldet med 4,5 %, som det fremgår af nedenstående tabeller:

### Antal hold

	2016	2015	2014	2013
Forelæsningsrækker.....	93	84	80	74
Kurser.....	256	284	301	367
Særarrangementer.....	75	71	53	24
	<b>424</b>	<b>439</b>	<b>434</b>	<b>465</b>

### Antal deltagere

	2016	2015	2014	2013
Forelæsningsrækker.....	3.813	3.576	3.427	2.553
Kurser.....	5.179	6.849	7.342	8.466
Særarrangementer.....	5.557	4.811	3.778	2.814
	<b>14.549</b>	<b>15.236</b>	<b>14.547</b>	<b>13.833</b>

## LEDELSESBERETNING

Tabel 1 - 3 viser, at de tidligere års tendens med en forskydning fra de længerevarende kursushold over mod korterevarende forelæsningsrækker og særarrangementer er fortsat i 2016.

Komitéernes samlede deltagerantal er 2.091, og en nærmere specifikation ses på side 16.

### Den økonomiske udvikling

Folkeuniversitetets Hovedstadsregion har i 2016 haft indtægter på kr. 8.947.662, hvoraf statstilskuddet udgør kr. 2.026.549. Deltagerbetalingen udgør kr. 6.789.298, hvilket sammenlagt med andre indtægter medfører en egenindtjening på 77 %, hvilket er på niveau med tidligere år.

Resultatet for året 2016 viser et underskud på 372.206 mod et oprindeligt budgetteret underskud på kr. 179.119. Det realiserede resultat afviger således negativt fra det budgetterede med kr. 193.087.

Hovedforklaringen på denne afvigelse er, at den samlede deltagerbetaling er 10 % mindre end budgetteret på trods af, at der er afholdt samme antal hold som i de forrige år. Dette er et udtryk for den økonomiske virkning af, at deltagerne fortsat bevæger sig hen imod kortere og dermed billigere hold.

At det regnskabsmæssige underskud trods alt ikke blev større, skyldes den omstændighed, at lønomkostninger til lærere er 486.326 kr. mindre end budgetteret. Dette er også en refleksvirkning af bevægelsen henimod korterevarende arrangementer, som ikke bare medfører mindre indtjening, men også medfører lavere lønudgifter til lærerne.

### Forventninger til fremtiden

I 2016 besluttede styrelsen at indgå en erhvervslejekontrakt om 4 undervisningslokaler med tilhørende opholdsrum centralt beliggende i København. Denne beslutning forventer vi vil føre til øget tilslutning til vores kurser i dagtimerne og derved i fremtiden sikre os et øget indtægtsgrundlag.

### Årets resultat og overskudsdisponering

Årets resultat er som nævnt et underskud på 372.206, hvilket dækkes ind af egenkapitalen, som herefter udgør kr. 2.015.101, hvoraf de 1.212.837 kr. er anbragt i værdipapirer til dækning af eventualomkostninger ved afdelingens eventuelle nedlæggelse.

Samlet set er regnskabet acceptabelt.

## ANVENDT REGNSKABSPRAKSIS

Årsrapporten for Folkeuniversitetets Hovedstadsregion for 2016 indgår som en del af det samlede regnskab for Folkeuniversitetsvirksomheden i Danmark. Det samlede regnskab opstilles af Folkeuniversitetsnævnets sekretariat. Årsrapporten er aflagt i overensstemmelse med Undervisningsministeriets Bekendtgørelse nr. 907 om Folkeuniversitetet.

Den anvendte regnskabspraksis er uændret i forhold til sidste år.

De væsentligste anvendte regnskabs- og vurderingsprincipper er:

### Generelt om indregning eller måling

I resultatopgørelsen indregnes indtægter i takt med, at de indtjenes, herunder indregnes værdireguleringer af finansielle aktiver og forpligtelser. I resultatopgørelsen indregnes ligeledes alle omkostninger, herunder afskrivninger og nedskrivninger.

Aktiver indregnes i balancen, når det er sandsynligt, at fremtidige økonomiske fordele vil tilflyde institutionen, og aktivets værdi kan måles pålideligt.

Forpligtelser indregnes i balancen, når det er sandsynligt, at fremtidige økonomiske fordele vil fragå institutionen, og forpligtelsens værdi kan måles pålideligt.

Ved første indregning måles aktiver og forpligtelser til kostpris. Efterfølgende måles aktiver og forpligtelser som beskrevet for hver enkelt regnskabspost nedenfor.

Ved indregning eller måling tages hensyn til forudsigelige tab og risici, der fremkommer inden årsrapporten aflægges, og som be- eller afkræfter forhold, der eksisterede på balancedagen.

## RESULTATOPGØRELSEN

### Indtægter - Tilskud og deltagerbetalinger

Drifts-, administrations- og øvrige tilskud indtægtsføres i det regnskabsår, som tilskuddet vedrører. Deltagerbetalinge, r som vedrører årets afholdte kurser, medtages i året.

### Driftsomkostninger

Resultatopgørelsen er udarbejdet på grundlag af følgende formålsopdeling af omkostninger:

- Undervisning
  - Lønomkostninger til lærere samt andre undervisningsomkostninger
- Administration mv.
- Finansielle poster.

### Periodisering

Udgifter og indtægter er henført til det regnskabsår, de vedrører, uden hensyn til betalingstidspunktet. Udgifterne er således medtaget i det år, hvor ydelsen modtages eller undervisningen afholdes. Deltagerbetalinger medtages i det regnskabsår, hvor kurset afholdes. Driftstilskud medtages i det år, lærerlønnen udbetales.



## ANVENDT REGNSKABSPRAKSIS

### BALANCEN

#### Materielle anlægsaktiver

Materielle anlægsaktiver værdiansættes til anskaffelsessum med fradrag af akkumulerede afskrivninger.

Anskaffelsessum omfatter købspris og udgifter direkte tilknyttet anskaffelsen samt udgifter til klargøring.

Afskrivningerne sker lineært over aktivernes forventede brugstid, der er vurderet til følgende åremål:

	Brugstid
Inventar og andet udstyr .....	3-5 år
It-udstyr .....	3-5 år

Nyanskaffelser med en anskaffelsessum under 50.000 kr. udgiftsføres i anskaffelsesåret. Udgifter til reparation og vedligeholdelse udgiftsføres i det år, de er afholdt. Avance eller tab ved afhændelse af anlægsaktiver opgøres som forskellen mellem salgspris reduceret med direkte salgsomkostninger og den bogførte værdi på salgstidspunktet. Beløbet resultatføres som en del af den ordinære skoledrift.

#### Værdipapirer

Børsnoterede værdipapirer er værdiansat til børskursen pr. årsafslutningsdagen. Realiserede og urealiserede kurstab og kursgevinster er medtaget i resultatopgørelsen under renteposterne.

#### Tilgodehavender

Tilgodehavender værdiansættes til pålydende værdi med fradrag af nedskrivninger til dækning af mulige tab opgjort på grundlag af en individuel vurdering af de enkelte tilgodehavender.

#### Periodeafgrænsningsposter, aktiver

Periodeafgrænsningsposter indregnet under aktiver omfatter omkostninger vedrørende efterfølgende regnskabsår.

#### Gældsforpligtelser

Gæld i øvrigt er målt til amortiseret kostpris svarende til nominel værdi.

#### Periodeafgrænsningsposter, passiver

Periodeafgrænsningsposter indregnet under passiver omfatter indtægter vedrørende efterfølgende regnskabsår.

**RESULTATOPGØRELSE 1. JANUAR - 31. DECEMBER**

	Note	2016 kr.	2015 kr.
<b>INDTÆGTER</b>			
Statstilskud.....	1	2.026.549	2.180.732
Deltagerbetaling.....	2	6.789.298	7.663.935
Andre indtægter og tilskud.....	3	131.815	46.536
<b>INDTÆGTER.....</b>		<b>8.947.662</b>	<b>9.891.203</b>
Lønomkostninger.....	4	4.186.966	4.673.693
Andre omkostninger vedr. undervisning.....	5	208.582	201.340
<b>Undervisning.....</b>		<b>4.395.548</b>	<b>4.875.033</b>
Lønomkostninger, administration.....	6	2.560.198	2.582.695
Andre omkostninger, administration.....	7	2.375.603	2.748.920
<b>Administration.....</b>		<b>4.935.801</b>	<b>5.331.615</b>
<b>DRIFTSOMKOSTNINGER.....</b>		<b>9.331.349</b>	<b>10.206.648</b>
<b>RESULTAT FØR FINANSIELLE POSTER.....</b>		<b>-383.687</b>	<b>-315.445</b>
Renteindtægter mv.....	8	18.769	5.597
Renteomkostninger mv.....	9	-40	-9.297
<b>Finansielle poster.....</b>		<b>18.729</b>	<b>-3.700</b>
<b>RESULTAT FØR SÆRSKILTE KOMITÉREGNSKABER.....</b>		<b>-364.958</b>	<b>-319.145</b>
Resultat særskilte komitéregnskaber.....	10	-7.248	10.410
<b>ÅRETS RESULTAT.....</b>		<b>-372.206</b>	<b>-308.735</b>

## BALANCE 31. DECEMBER

AKTIVER	Note	2016 kr.	2015 kr.
Materielle anlægsaktiver (it-system mv.).....	11	523.617	663.770
Værdipapirer.....		1.212.837	1.208.599
Finansielle anlægsaktiver.....	14	1.212.837	1.208.599
<b>ANLÆGSAKTIVER.....</b>		<b>1.736.454</b>	<b>1.872.369</b>
Aktiver komitéer.....		260.600	263.023
Tilgodehavender.....	12	0	22.086
Periodeafgrænsningsposter.....	13	720.965	391.785
Likvide beholdninger.....	15	2.536.776	2.680.589
<b>OMSÆTNINGSAKTIVER.....</b>		<b>3.518.341</b>	<b>3.357.483</b>
<b>AKTIVER.....</b>		<b>5.254.795</b>	<b>5.229.852</b>
<b>PASSIVER</b>			
Overført overskud.....		1.775.987	2.140.945
Egenkapital komitéer.....		239.114	246.362
<b>EGENKAPITAL.....</b>	<b>16</b>	<b>2.015.101</b>	<b>2.387.307</b>
Gæld komitéer.....		22.489	17.664
Anden kortfristet gæld.....	17	1.061.751	801.868
Periodeafgrænsningsposter.....		2.155.454	2.023.013
Kortfristede gældsforpligtelser.....		3.239.694	2.842.545
<b>GÆLDSFORPLIGTELSE.....</b>		<b>3.239.694</b>	<b>2.842.545</b>
<b>PASSIVER.....</b>		<b>5.254.795</b>	<b>5.229.852</b>
Eventualforpligtelser	18		

## NOTER

	2016 kr.	2015 kr.	Note
<b>Statstilskud</b>			<b>1</b>
Driftstilskud.....	1.496.098	1.650.282	
Administrationstilskud.....	530.451	530.450	
	<b>2.026.549</b>	<b>2.180.732</b>	
<b>Deltagerbetaling</b>			<b>2</b>
Deltagerbetaling, forelæsninger.....	2.150.020	2.321.072	
Deltagerbetaling, kursus.....	4.521.423	5.206.067	
Komit�er:			
Deltagerbetaling, forelæsninger.....	32.005	63.824	
Deltagerbetaling, kursus.....	0	540	
Videregivet deltagerbetaling.....	-32.005	-64.364	
Komit�gebyrer.....	117.855	136.796	
	<b>6.789.298</b>	<b>7.663.935</b>	
<b>Andre indtægter og tilskud</b>			<b>3</b>
Andre indtægter.....	131.815	46.536	
	<b>131.815</b>	<b>46.536</b>	
<b>L�nomkostninger</b>			<b>4</b>
L�nomkostninger til undervisere og forel�sere.....	4.186.966	4.673.693	
	<b>4.186.966</b>	<b>4.673.693</b>	
<b>Andre omkostninger vedr. undervisning</b>			<b>5</b>
Afdeling:			
Rejsegodtg�relse.....	96.090	88.616	
Undervisningsudstyr og -inventar.....	105.468	101.305	
Komit�er:			
Rejsegodtg�relse.....	7.024	11.419	
	<b>208.582</b>	<b>201.340</b>	

## NOTER

	2016 kr.	2015 kr.	Note
<b>Lønømkostninger, administration</b>			<b>6</b>
Løn og lønafhængige ømkostninger inkl. pensionsbidrag .....	2.452.247	2.489.746	
Timelønnet personale.....	107.951	92.949	
	<b>2.560.198</b>	<b>2.582.695</b>	
 <b>Andre ømkostninger, administration</b>			<b>7</b>
Programmer, annoncer og anden reklame.....	659.061	772.124	
Porto og fragt vedr. kataloger.....	279.514	344.224	
Drift, licenser og abon. it.....	101.166	102.648	
Support konsulentassistance it.....	133.972	146.033	
Øvrige it-relaterede abonnementer.....	7.563	7.330	
Anskaffelse og udvikling af it og software.....	31.594	156.862	
Øvrige it-anskaffelser.....	46.977	26.427	
Kontorhold.....	98.500	75.697	
Inventar under 50.000 kr.....	0	3.244	
Porto og fragt.....	78.924	67.800	
Andre personaleømkostninger.....	52.330	48.146	
Forsikringer.....	16.453	12.500	
Konsulentbistand, øvrigt.....	386.625	471.275	
Telefon.....	12.062	7.175	
Møder, repræsentation og gaver.....	59.944	53.574	
Bankømkostninger og gebyrer.....	56.651	70.936	
Kassedifferencer og øreafrundinger.....	-1.414	2.900	
Afskrivninger, administration.....	355.681	380.025	
	<b>2.375.603</b>	<b>2.748.920</b>	
 <b>Renteindtægter mv.</b>			<b>8</b>
Renteindtægter pengeinstitut.....	0	1.866	
Renteindtægter værdipapirer.....	14.531	3.731	
Realiserede kursgevinster ved salg af værdipapirer.....	4.238	0	
	<b>18.769</b>	<b>5.597</b>	

## NOTER

	2016 kr.	2015 kr.	Note
<b>Renteomkostninger mv.</b>			<b>9</b>
Renter leverandører.....	40	902	
Realiserede/urealiserede kursgevinster.....	0	8.395	
	<b>40</b>	<b>9.297</b>	
<b>Resultat komiteer</b>			<b>10</b>
Resultat, særskilte komitéregnskaber.....	-7.248	10.410	
	<b>-7.248</b>	<b>10.410</b>	
 <b>Materielle anlægsaktiver</b>			 <b>11</b>
		Inventar og udstyr admini- stration	
Anskaffelsessum 1. januar 2016.....		1.944.340	
Tilgang til anskaffelsespriser.....		215.528	
Anskaffelsessum 31. december 2016.....		<b>2.159.868</b>	
Afskrivninger 1. januar 2016.....		1.280.570	
Årets afskrivninger.....		355.681	
Afskrivninger 31. december 2016.....		<b>1.636.251</b>	
<b>Bogført værdi 31. december 2016.....</b>		<b>523.617</b>	

**NOTER**

	2016 kr.	2015 kr.	Note
<b>Tilgodehavender</b>			
Indgående kreditkortkøb mv.....	0	22.086	12
	<b>0</b>	<b>22.086</b>	
 <b>Periodeafgrænsningsposter</b>			
Forudbetalte omkostninger (katalog 2017 mv.) .....	720.965	391.785	13
	<b>720.965</b>	<b>391.785</b>	
 <b>Værdipapirer</b>			
Investeringsforeningsbeviser Sydinvest Danrente .....	1.212.837	1.208.599	14
	<b>1.212.837</b>	<b>1.208.599</b>	
 <b>Likvide beholdninger</b>			
Kassebeholdning.....	8.053	3.973	15
Bankindestående .....	2.528.723	2.676.616	
	<b>2.536.776</b>	<b>2.680.589</b>	

**NOTER**

	2016 kr.	2015 kr.	Note
<b>Egenkapital</b>			
Primo.....	2.140.945	2.460.090	16
Årets resultat.....	-364.958	-319.145	
	<b>1.775.987</b>	<b>2.140.945</b>	
 <b>Anden kortfristet gæld</b>			
Drifts- og administrationstilskud.....	31.150	189.003	17
Sociale omkostninger og pensionsbidrag.....	4.011	5.188	
Skyldige omkostninger.....	529.573	177.265	
Skyldig FerieGiro, oktober kvartal.....	123.257	151.919	
Feriepengeforpligtelse.....	373.760	278.493	
	<b>1.061.751</b>	<b>801.868</b>	
 <b>Eventualforpligtelser</b>			
Det er oplyst, at der er solidarisk hæftelse for Folkeuniversitetets enheder i de situationer, hvor enheder ikke kan dække årets underskud ved træk på egenkapitalen.			18
Folkeuniversitetets Hovedstadsregion har ikke påtaget sig andre forpligtelser ud over 1 år.			
Opsigelsesforpligtelser for fastansatte og ledere udgør tkr. 1.121.			



**ANDRE SPECIFIKATIONER**
**Rabatter, bonus m.v.**

	2016 kr.	2015 kr.	2014 kr.
Forelæsninger a 50 kr. ....	43.624	42.810	50.090
Kurser a 100 kr.....	144.256	173.624	217.870
	<b>187.880</b>	<b>216.434</b>	<b>267.960</b>
<b>Rabatter, bonus m.v. ....</b>	<b>187.880</b>	<b>216.434</b>	<b>267.960</b>

**2016**
**Deltagertal**

Folkeuniversitetet i København.....	14.549
Folkeuniversitetet i Frederikssund.....	1.433
Folkeuniversitetet i Hillerød.....	287
Folkeuniversitetet i Egedal .....	138
Folkeuniversitetet i Sorø.....	233


**16.640**

SPECIFIKATION AF REGIONSREGNSKABET	Folkeuniver- sitetets Hovedstads- region 2016	Folke- universitetet i København 2016	Komiteer 2016
<b>INDTÆGTER</b>			
Statstilskud, note 1 .....	2.026.549	2.026.549	0
Deltagerbetaling, note 2 .....	6.789.298	6.789.298	305.464
Andre indtægter og tilskud, note 3 .....	131.815	131.815	6.029
	<b>8.947.662</b>	<b>8.947.662</b>	<b>311.493</b>
<b>OMKOSTNINGER</b>			
Lønomkostninger, note 4 .....	4.186.966	4.186.966	0
Andre omkostninger vedr. undervisning, note 5 .....	208.582	208.582	0
Lønomkostninger, administration, note 6 .....	2.560.198	2.560.198	0
Andre omkostninger, administration, note 7 .....	2.375.603	2.375.603	318.741
<b>DRIFTSOMKOSTNINGER I ALT .....</b>	<b>9.331.349</b>	<b>9.331.349</b>	<b>318.741</b>
<b>RESULTAT FØR FINANSIELLE POSTER .....</b>	<b>-383.687</b>	<b>-383.687</b>	<b>-7.248</b>
Finansielle poster, note 8 og 9 .....	18.729	18.729	0
<b>RESULTAT FØR EKSTRAORDINÆRE POSTER .....</b>	<b>-364.958</b>	<b>-364.958</b>	<b>-7.248</b>
Resultat komitéer .....	-7.248	0	0
<b>ÅRETS RESULTAT .....</b>	<b>-372.206</b>	<b>-364.958</b>	<b>-7.248</b>

I ovenstående specifikation er posten "Resultat komiteer" fordelt ud i resultatopgørelsen. De enkelte poster er derfor ikke umiddelbart sammenlignelige med resultatopgørelsen side 9.

## Folkeuniversitetets styrelse for den del der vedrører Folkeuniversitetet i København, kolonne 2

København, den 9. marts 2017

Anja C. Andersen  
FormandBirgitte Sloth  
Næstformand

Sven Bislev



Iben Overgaard



Peter Busch-Larsen



Kristian Pedersen



Henrik Stevnsborg



Ulf Madsen



Steffen Kjeldgaard-Pedersen



Ulrik Langen