



Tlf: 39 15 52 00
koebenhavn@bdo.dk
www.bdo.dk

BDO Statsautoriseret revisionsaktieselskab
Havneholmen 29
DK-1561 København V
CVR-nr. 20 22 26 70

FOLKEUNIVERSITETETS HOVEDSTADSREGION

ÅRSRAPPORT

2015

INDHOLDSFORTEGNELSE

| | Side |
|---|-------------|
| Påtegninger | |
| Ledelsespåtegning..... | 2 |
| Den uafhængige revisors erklæring om review af årsregnskabet..... | 3 |
| Ledelsesberetning..... | 5-6 |
| Årsregnskab 1. januar - 31. december | |
| Anvendt regnskabspraksis..... | 7-8 |
| Resultatopgørelse..... | 9 |
| Balance..... | 10 |
| Noter..... | 11-16 |
| Specifikation af regionsregnskabet..... | 17 |

LEDELSESPÅTEGNING


Regionsstyrelsen for Hovedstadsregionen og rektor har dags dato aflagt årsrapporten for 2015 for Folkeuniversitetets Hovedstadsregion.

Årsrapporten er aflagt i overensstemmelse med Undervisningsministeriets Bekendtgørelse nr. 907 om Folkeuniversitetet.


Det er vores opfattelse, at årsregnskabet giver et retvisende billede af Folkeuniversitetets Hovedstadsregions aktiver, passiver og finansielle stilling pr. 31. december 2015 samt af resultatet for regnskabsåret 1. januar - 31. december 2015.

København, den 16. februar 2016


Rektor:


Bente Hagelund

Regionsstyrelsens medlemmer:


Anja C. Andersen
Formand


Ulf Madsen


Verner Bylov Larsen


Ulla Rald

DEN UAFHÆNGIGE REVISORS ERKLÆRING OM REVIEW AF ÅRSREGNSKABET***Til ledelsen af Folkeuniversitetets Hovedstadsregion***

Vi har udført review af årsregnskabet for Folkeuniversitetets Hovedstadsregion for regnskabsåret 1. januar - 31. december 2015, der omfatter anvendt regnskabspraksis, resultatopgørelse, balance og noter. Årsregnskabet udarbejdes efter Undervisningsministeriets Bekendtgørelse nr. 907 om Folkeuniversitetet.

Ledelsens ansvar for årsregnskabet

Ledelsen har ansvaret for udarbejdelsen af et årsregnskab, der giver et retvisende billede i overensstemmelse med Undervisningsministeriets bekendtgørelse nr. 907. Ledelsen har endvidere ansvaret for den interne kontrol, som ledelsen anser nødvendig for at udarbejde et årsregnskab uden væsentlig fejlinformation, uanset om denne skyldes besvigelser eller fejl.

Revisors ansvar

Vores ansvar er at udtrykke en konklusion om årsregnskabet. Vi har udført vores review i overensstemmelse med den internationale standard vedrørende opgaver om review af historiske regnskaber og yderligere krav ifølge dansk revisorlovgivning. Dette kræver, at vi udtrykker en konklusion om, hvorvidt vi er blevet bekendt med forhold, der giver os grund til at mene, at regnskabet som helhed ikke i alle væsentlige henseender er udarbejdet i overensstemmelse med den relevante regnskabsmæssige begrebsramme. Dette kræver også, at vi overholder etiske krav.

Et review af et regnskab udført efter den internationale standard vedrørende opgaver om review af historiske regnskaber er en erklæringsopgave med begrænset sikkerhed. Revisor udfører handlinger, der primært består af forespørgsler til ledelsen og, hvor det er hensigtsmæssigt, andre i virksomheden, samt anvendelse af analytiske handlinger og vurdering af det opnåede bevis.

Omfanget af de handlinger, der udføres ved et review, er betydeligt mindre end ved en revision udført efter de internationale standarder om revision. Vi udtrykker derfor ingen revisionskonklusion om årsregnskabet.

Konklusion

Ved det udførte review er vi ikke blevet bekendt med forhold, der giver os anledning til at konkludere, at årsregnskabet ikke giver et retvisende billede af institutionens aktiver, passiver og den finansielle stilling pr. 31. december 2015 samt af resultatet af institutionens aktiviteter for regnskabsåret 1. januar - 31. december 2015 i overensstemmelse med Undervisningsministeriets Bekendtgørelse nr. 907 om Folkeuniversitetet.

Supplerende oplysninger vedrørende anvendt regnskabspraksis

Uden at det har påvirket vores konklusion, skal vi henlede opmærksomheden på side 7 - 8 i regnskabet, hvor anvendt regnskabspraksis beskrives. Årsregnskabet er udarbejdet med henblik på at hjælpe institutionen til at overholde myndighedernes krav til regnskabsaflæggelse. Som følge heraf kan regnskabet være uegnet til andet formål.

København, den 16. februar 2016

BDO Statsautoriseret revisionsaktieselskab



Per Frost Jensen
Statsautoriseret revisor

GENERELLE OPLYSNINGER OM FOLKEUNIVERSITETETS HOVEDSTADSREGION

Virksomheden

Folkeuniversitetets Hovedstadsregion
Njalsgade 136, bygning 27,3.
2300 København S
Telefon 35 32 87 10
Hjemmeside www.fukbh.dk
E-mail: fukbh@hum.ku.dk

Folkeuniversitetets Hovedstadsregion har hjemsted i Københavns Kommune.

Rektor

Bente Hagelund

LEDELSESBERETNING

Regionens hovedaktiviteter, omregnet i antal afholdte dobbelttimer, er samlet i nedenstående tabel:

| Aktivitet | 2015 | | | 2014 | | | 2013 | | |
|------------|---------------|--------|-------|---------------|--------|-------|---------------|--------|-------|
| | Forelæsninger | Kurser | I alt | Forelæsninger | Kurser | I alt | Forelæsninger | Kurser | I alt |
| Afdelingen | 566 | 2644 | 3210 | 552 | 3104 | 3656 | 418 | 3498 | 3916 |
| Komiteerne | 88 | 0 | 88 | 100 | 0 | 100 | 99 | 13 | 112 |
| I alt | 654 | 2644 | 3298 | 652 | 3104 | 3756 | 517 | 3511 | 4028 |

Som det fremgår af tabellen, har der været et fald i antallet af afholdte dobbelttimer i afdelingen forhold til de tidligere år på 458 dobbelttimer eller 12 %.

Antallet af afholdte hold er stabilt i forhold til 2014, mens antallet af deltagere er steget med 4,7 %, som det fremgår af nedenstående tabeller:

Antal hold

| | 2015 | 2014 | 2013 | 2012 |
|-------------------------|------------|------------|------------|------------|
| Forelæsningsrækker..... | 84 | 80 | 74 | 123 |
| Kurser..... | 284 | 301 | 367 | 404 |
| Særrangementer..... | 71 | 53 | 24 | 15 |
| | 439 | 434 | 465 | 542 |

Antal deltagere

| | 2015 | 2014 | 2013 | 2012 |
|-------------------------|---------------|---------------|---------------|---------------|
| Forelæsningsrækker..... | 3.576 | 3.427 | 2.553 | 4.183 |
| Kurser..... | 6.849 | 7.342 | 8.466 | 9.080 |
| Særrangementer..... | 4.811 | 3.778 | 2.814 | 3.542 |
| | 15.236 | 14.547 | 13.833 | 16.805 |

LEDELSESBERETNING

Tabel 1 - 3 viser sammenlagt en forskydning fra de længerevarende kursushold over mod korterevarende forelæsningsrækker og særarrangementer.

Komitéernes samlede deltagertal er 2174, og en nærmere specifikation ses på s. 16.

Den økonomiske udvikling

Folkeuniversitetet Hovedstadsregion har i 2015 haft indtægter på kr. 9.891.203, hvoraf statstilskuddet udgør kr. 2.180.732. Deltagerbetalingen udgør kr. 7.663.935, hvilket sammenlagt med andre indtægter medfører en egenindtjening på 78 %, hvilket er en stigning på 2 % i forhold til 2014, og 4 % i forhold til årene 2010 - 2013, hvor den lå på 74 %.

Resultatet for året 2015 viser et underskud på 308.735 mod et oprindeligt budgetteret overskud på kr. 444.773. Det realiserede resultat afviger således negativt fra det budgetterede med kr. 753.508.

Hovedforklaringen på denne afvigelse skal findes i den lavere aktivitet, der medfører mindre statstilskud fra Folkeuniversitetsnævnet. Mindre aktivitet betyder naturligvis også mindre variable omkostninger i form af lærerlønninger, men da de faste omkostninger i sagens natur er faste, og da der samtidig i årets løb er truffet beslutning om forskellige aktivitetsudvidelser forklarer det en del af underskuddet.

En anden forklaring er, at den samlede deltagerbetaling er 8,1 % mindre end budgetteret og 3,4 % mindre end i 2014 på trods af, at der er afholdt samme antal hold som i de forrige år, og selvom deltagertallet er steget med 4,7 %. Dette er et udtryk for den økonomiske virkning af, at deltagerne bevæger sig henimod kortere og dermed billigere hold.

Lønomsomkostninger til administrationen er 159.695 kr. højere end budgetteret, hvilket primært skyldes ansættelse af en deltidsmedarbejder til programudvikling.

Efter de senere års meget stramme styring af økonomien besluttede styrelsen i 2015 at investere i udviklingstiltag som ovenstående ansættelse og ekstra omdeling af de trykte kataloger. Disse tiltag har desværre endnu ikke vist sig at resultere i et øget antal afholdte dobbelttimer og stigende deltagerbetaling. Afdelingen har tilpasset sig et lavere aktivitetsniveau, men hvis den beskrevne udvikling fortsætter med yderligere dalende aktivitet og deltagerbetaling, vil afdelingen ikke kunne fungere uden mere substantielle ændringer i organisationsformen.

Samlet set er regnskabet acceptabelt.

Forventninger til fremtiden

Det forventes, at tidligere års tiltag til øget aktivitet og deltagerbetaling vil bære frugt, så afdelingens økonomi kan blive stabil.

Årets resultat og overskudsdisponering

Årets resultat er som nævnt et underskud på 308.735 kr., hvilket dækkes ind af egenkapitalen, som herefter udgør kr. 2.140.945., hvoraf de 1.208.599 kr. er anbragt i værdipapirer til dækning af eventualomkostninger ved afdelingens eventuelle nedlæggelse.

ANVENDT REGNSKABSPRAKSIS

Årsrapporten for Folkeuniversitetets Hovedstadsregion for 2015 indgår som en del af det samlede regnskab for Folkeuniversitetsvirksomheden i Danmark. Det samlede regnskab opstilles af Folkeuniversitetsnævnets sekretariat. Årsrapporten er aflagt i overensstemmelse med Undervisningsministeriets Bekendtgørelse nr. 907 om Folkeuniversitetet.

Den anvendte regnskabspraksis er uændret i forhold til sidste år.

De væsentligste anvendte regnskabs- og vurderingsprincipper er:

Generelt om indregning eller måling

I resultatopgørelsen indregnes indtægter i takt med, at de indtjenes, herunder indregnes værdireguleringer af finansielle aktiver og forpligtelser. I resultatopgørelsen indregnes ligeledes alle omkostninger, herunder afskrivninger og nedskrivninger.

Aktiver indregnes i balancen, når det er sandsynligt, at fremtidige økonomiske fordele vil tilflyde institutionen, og aktivets værdi kan måles pålideligt.

Forpligtelser indregnes i balancen, når det er sandsynligt, at fremtidige økonomiske fordele vil fragå institutionen, og forpligtelsens værdi kan måles pålideligt.

Ved første indregning måles aktiver og forpligtelser til kostpris. Efterfølgende måles aktiver og forpligtelser som beskrevet for hver enkelt regnskabspost nedenfor.

Ved indregning eller måling tages hensyn til forudsigelige tab og risici, der fremkommer inden årsrapporten aflægges, og som be- eller afkræfter forhold, der eksisterede på balancedagen.

RESULTATOPGØRELSEN

Indtægter - Tilskud og deltagerbetalinger

Drifts-, administrations- og øvrige tilskud indtægtsføres i det regnskabsår, som tilskuddet vedrører. Deltagerbetalinger som vedrører årets afholdte kurser medtages i året.

Driftsomkostninger

Resultatopgørelsen er udarbejdet på grundlag af følgende formålsopdeling af omkostninger:

- Undervisning
 - Lønomsomkostninger til lærere samt andre undervisningsomkostninger
- Administration mv.
- Finansielle poster.

Periodisering

Udgifter og indtægter er henført til det regnskabsår, de vedrører, uden hensyn til betalingstidspunktet. Udgifterne er således medtaget i det år, hvor ydelsen modtages eller undervisningen afholdes. Deltagerbetalinger medtages i det regnskabsår, hvor kurset afholdes. Driftstilskud medtages i det år, lærerlønnen udbetales.

ANVENDT REGNSKABSPRAKSIS**BALANCEN****Materielle anlægsaktiver**

Materielle anlægsaktiver værdiansættes til anskaffelsessum med fradrag af akkumulerede afskrivninger.

Anskaffelsessum omfatter købspris og udgifter direkte tilknyttet anskaffelsen samt udgifter til klargøring.

Afskrivningerne sker lineært over aktivernes forventede brugstid, der er vurderet til følgende åremål:

| | Brugstid |
|--------------------------------|-----------------|
| Inventar og andet udstyr | 3-5 år |
| It-udstyr | 3-5 år |

Nyanskaffelser med en anskaffelsessum under 50.000 kr. udgiftsføres i anskaffelsesåret. Udgifter til reparation og vedligeholdelse udgiftsføres i det år, de er afholdt. Avance eller tab ved afhændelse af anlægsaktiver opgøres som forskellen mellem salgspris reduceret med direkte salgsomkostninger og den bogførte værdi på salgstidspunktet. Beløbet resultatføres som en del af den ordinære skole drift.

Værdipapirer

Børsnoterede værdipapirer er værdiansat til børskursen pr. årsafslutningsdagen. Realiserede og urealiserede kurstab og kursgevinster er medtaget i resultatopgørelsen under renteposterne.

Tilgodehavender

Tilgodehavender værdiansættes til pålydende værdi med fradrag af nedskrivninger til dækning af mulige tab opgjort på grundlag af en individuel vurdering af de enkelte tilgodehavender.

Periodeafgrænsningsposter, aktiver

Periodeafgrænsningsposter indregnet under aktiver omfatter omkostninger vedrørende efterfølgende regnskabsår.

Gældsforpligtelser

Gæld i øvrigt er målt til amortiseret kostpris svarende til nominal værdi.

Periodeafgrænsningsposter, passiver

Periodeafgrænsningsposter indregnet under passiver omfatter indtægter vedrørende efterfølgende regnskabsår.

RESULTATOPGØRELSE 1. JANUAR - 31. DECEMBER

| | Note | 2015 kr. | 2014 kr. |
|---|------|-------------------|-------------------|
| INDTÆGTER | | | |
| Statstilskud..... | 1 | 2.180.732 | 2.463.335 |
| Deltagerbetaling..... | 2 | 7.663.935 | 7.930.987 |
| Andre indtægter og tilskud..... | 3 | 46.536 | 29.957 |
| INDTÆGTER..... | | 9.891.203 | 10.424.279 |
| Lønomsstninger..... | 4 | 4.673.693 | 4.876.614 |
| Andre omsstninger vedr. undervisning..... | 5 | 201.340 | 209.673 |
| Undervisning..... | | 4.875.033 | 5.086.287 |
| Lønomsstninger, administration..... | 6 | 2.582.695 | 2.255.349 |
| Andre omsstninger, administration..... | 7 | 2.748.920 | 2.398.594 |
| Administration..... | | 5.331.615 | 4.653.943 |
| DRIFTSOMKOSTNINGER..... | | 10.206.648 | 9.740.230 |
| RESULTAT FØR FINANSIELLE POSTER..... | | -315.445 | 684.049 |
| Renteindtægter mv..... | 8 | 5.597 | 18.954 |
| Renteomsstninger mv..... | 9 | -9.297 | -4.706 |
| Finansielle poster..... | | -3.700 | 14.248 |
| RESULTAT FØR SÆRSKILTE KOMITÉREGNSKABER..... | | -319.145 | 698.297 |
| Resultat særskilte komitéregnskaber..... | 10 | 10.410 | -5.115 |
| ÅRETS RESULTAT..... | | -308.735 | 693.182 |

BALANCE 31. DECEMBER

| AKTIVER | Note | 2015 kr. | 2014 kr. |
|---|-----------|------------------|------------------|
| Materielle anlægsaktiver (it - system mv.)..... | 11 | 663.770 | 1.043.795 |
| Værdipapirer..... | | 1.208.599 | 313.263 |
| Finansielle anlægsaktiver..... | 14 | 1.208.599 | 313.263 |
| ANLÆGSAKTIVER..... | | 1.872.369 | 1.357.058 |
| Aktiver komitéer..... | | 263.023 | 238.903 |
| Tilgodehavender..... | 12 | 22.086 | 123.540 |
| Periodeafgrænsningsposter..... | 13 | 391.785 | 366.682 |
| Likvide beholdninger..... | 15 | 2.680.589 | 3.877.862 |
| OMSÆTNINGSAKTIVER..... | | 3.357.483 | 4.606.987 |
| AKTIVER..... | | 5.229.852 | 5.964.045 |
| PASSIVER | | | |
| Overført overskud..... | | 2.140.945 | 2.460.090 |
| Egenkapital komitéer..... | | 246.362 | 235.952 |
| EGENKAPITAL..... | 16 | 2.387.307 | 2.696.042 |
| Gæld komitéer..... | | 17.664 | 32.600 |
| Anden kortfristet gæld..... | 17 | 801.868 | 938.694 |
| Periodeafgrænsningsposter..... | | 2.023.013 | 2.296.709 |
| Kortfristede gældsforpligtelser..... | | 2.842.545 | 3.268.003 |
| GÆLDSFORPLIGTELSE..... | | 2.842.545 | 3.268.003 |
| PASSIVER..... | | 5.229.852 | 5.964.045 |
| Eventualforpligtelser..... | 18 | | |

NOTER

| | 2015 kr. | 2014 kr. | Note |
|--|------------------|------------------|----------|
| Statstilskud | | | 1 |
| Driftstilskud..... | 1.650.282 | 1.879.323 | |
| Administrationstilskud..... | 530.450 | 584.012 | |
| | 2.180.732 | 2.463.335 | |
| Deltagerbetaling | | | 2 |
| Deltagerbetaling, forelæsninger..... | 2.321.072 | 2.130.694 | |
| Deltagerbetaling, kursus..... | 5.206.067 | 5.644.348 | |
| Komit er: | | | |
| Deltagerbetaling, forelæsninger..... | 63.824 | 64.405 | |
| Deltagerbetaling, kursus..... | 540 | 4.160 | |
| Videregivet deltagerbetaling..... | -64.364 | -68.565 | |
| Komit egebyrer..... | 136.796 | 155.945 | |
| | 7.663.935 | 7.930.987 | |
| Andre indtægter og tilskud | | | 3 |
| Andre indtægter..... | 46.536 | 29.957 | |
| | 46.536 | 29.957 | |
| Lønomsomkostninger | | | 4 |
| Lønomsomkostninger til undervisere og forel esere..... | 4.673.693 | 4.876.614 | |
| | 4.673.693 | 4.876.614 | |
| Andre omsomkostninger vedr. undervisning | | | 5 |
| Afdeling: | | | |
| Rejsegodtg relse..... | 88.616 | 114.246 | |
| Undervisningsudstyr og -inventar..... | 101.305 | 62.997 | |
|  vrige omsomkostninger..... | 0 | 11.895 | |
| Komit er: | | | |
| Rejsegodtg relse..... | 11.419 | 20.535 | |
| | 201.340 | 209.673 | |

NOTER

| | 2015 kr. | 2014 kr. | Note |
|--|------------------|------------------|----------|
| Lønømkostninger, administration | | | 6 |
| Løn og lønafhængige omkostninger inkl. pensionsbidrag..... | 2.489.746 | 2.153.913 | |
| Timelønnet personale..... | 92.949 | 101.436 | |
| | 2.582.695 | 2.255.349 | |
| | | | |
| Andre omkostninger, administration | | | 7 |
| Programmer, annoncer og anden reklame..... | 772.124 | 557.143 | |
| Markedsføring i øvrigt..... | 0 | 4.800 | |
| Porto og fragt vedr. kataloger..... | 344.224 | 264.293 | |
| Drift, licenser og abon. it..... | 102.648 | 100.162 | |
| Support konsulentassistance it..... | 146.033 | 152.761 | |
| Øvrige it-relaterede abonnemeter..... | 7.330 | 4.703 | |
| Anskaffelse og udvikling af it og software..... | 156.862 | 46.526 | |
| Øvrige it-anskaffelser..... | 26.427 | 23.578 | |
| Kontorhold..... | 75.697 | 66.041 | |
| Inventar under 50.000 kr..... | 3.244 | 15.499 | |
| Porto og fragt..... | 67.800 | 39.688 | |
| Andre personaleomkostninger..... | 48.146 | 15.528 | |
| Forsikringer..... | 12.500 | 31.168 | |
| Konsulentbistand, øvrigt..... | 471.275 | 486.829 | |
| Telefon..... | 7.175 | 13.188 | |
| Møder, repræsentation og gaver..... | 53.574 | 118.769 | |
| Bankomkostninger og gebyrer..... | 70.936 | 66.093 | |
| Kassedifferencer og øreafrundinger..... | 2.900 | 2.957 | |
| Afskrivninger, administration..... | 380.025 | 388.868 | |
| | 2.748.920 | 2.398.594 | |
| | | | |
| Renteindtægter mv. | | | 8 |
| Renteindtægter pengeinstitut..... | 1.866 | 14.290 | |
| Renteindtægter værdipapirer..... | 3.731 | 4.664 | |
| | 5.597 | 18.954 | |

NOTER

| | 2015 kr. | 2014 kr. | Note |
|---|---------------|---|-----------|
| Renteomkostninger mv. | | | 9 |
| Renter leverandører..... | 902 | 1.473 | |
| Realiserede/urealiserede kursgevinster..... | 8.395 | 3.233 | |
| | 9.297 | 4.706 | |
| Resultat komiteer | | | 10 |
| Resultat, særskilte komitéregnskaber..... | 10.410 | -5.115 | |
| | 10.410 | -5.115 | |
| Materielle anlægsaktiver | | | 11 |
| | | Inventar og udstyr admini- stration | |
| Anskaffessum 1. januar 2015..... | | 1.944.340 | |
| Tilgang til anskaffelsespriser..... | | 0 | |
| Anskaffessum 31. december 2015..... | | 1.944.340 | |
| Akkumulerede afskrivninger 1. januar 2014..... | | 900.545 | |
| Årets afskrivninger | | 380.025 | |
| Akkumulerede afskrivninger 31. december 2014..... | | 1.280.570 | |
| Bogført værdi 31. december 2015..... | | 663.770 | |

NOTER

| | 2015 kr. | 2014 kr. | Note |
|--|------------------|------------------|-----------|
| Tilgodehavender | | | 12 |
| Indgående kreditkortkøb mv..... | 22.086 | 123.540 | |
| | 22.086 | 123.540 | |
| Periodeafgrænsningsposter | | | 13 |
| Forudbetalte omkostninger (katalog 2016 mv.)..... | 391.785 | 366.682 | |
| | 391.785 | 366.682 | |
| Værdipapirer | | | 14 |
| Investeringsforeningsbeviser Sydinvest Danrente..... | 1.208.599 | 313.263 | |
| | 1.208.599 | 313.263 | |
| Likvide beholdninger | | | 15 |
| Kassebeholdning..... | 3.973 | 4.377 | |
| Bankindestående..... | 2.676.616 | 3.873.485 | |
| | 2.680.589 | 3.877.862 | |

NOTER

| | 2015 kr. | 2014 kr. | Note |
|---|------------------|------------------|-----------|
| Egenkapital | | | 16 |
| Primo..... | 2.460.090 | 1.761.793 | |
| Årets resultat..... | -319.145 | 698.297 | |
| | 2.140.945 | 2.460.090 | |
| Anden kortfristet gæld | | | 17 |
| Drifts- og administrationstilskud..... | 189.003 | 344.997 | |
| Sociale omkostninger og pensionsbidrag..... | 5.188 | 3.026 | |
| Skyldige omkostninger..... | 177.265 | 143.100 | |
| Skyldig FerieGiro, oktober kvartal..... | 151.919 | 145.904 | |
| Feriepengeforpligtelse..... | 278.493 | 301.667 | |
| | 801.868 | 938.694 | |

Eventualforpligtelser

18

Det er oplyst, at der er solidarisk hæftelse for Folkeuniversitetets enheder i de situationer, hvor enheder ikke kan dække årets underskud ved træk på egenkapitalen.

Folkeuniversitetets Hovedstadsregion har ikke påtaget sig andre forpligtelser ud over 1 år.

Opsigelsesforpligtelser for fastansatte og ledere udgør tkr. 1.200.

ANDRE SPECIFIKATIONER
Rabatter, bonus m.v.

| | 2015 kr. | 2014 kr. | 2013 kr. |
|---------------------------------|----------------|----------------|----------------|
| Forelæsninger a 50 kr. | 42.810 | 50.090 | 29.695 |
| Kurser a 100 kr..... | 173.624 | 217.870 | 141.976 |
| | 216.434 | 267.960 | 171.671 |
| Forbrugsforeningen..... | 0 | 0 | 137.100 |
| Rabatter, bonus m.v..... | 216.434 | 267.960 | 308.771 |

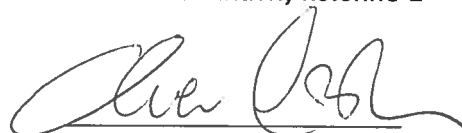
2015
Deltagertal

| | |
|---|---------------|
| Folkeuniversitetet i København..... | 15.236 |
| Folkeuniversitetet i Frederikssund..... | 1.419 |
| Folkeuniversitetet i Hillerød..... | 245 |
| Folkeuniversitetet i Egedal..... | 245 |
| Folkeuniversitetet i Sorø..... | 265 |
| | 17.410 |

| SPECIFIKATION AF REGIONSREGNSKABET | Folkeuniver- sitetets Hovedstads- region 2015 | Folke- universitetet i København 2015 | Komiteer 2015 |
|--|---|--|------------------|
| INDTÆGTER | | | |
| Statstilskud, note 1..... | 2.180.732 | 2.180.732 | 0 |
| Deltagerbetaling, note 2..... | 7.663.935 | 7.663.935 | 164.570 |
| Andre indtægter og tilskud, note 3..... | 46.536 | 46.536 | 168.583 |
| | 9.891.203 | 9.891.203 | 333.153 |
| OMKOSTNINGER | | | |
| Lønoms-kostninger, note 4..... | 4.673.693 | 4.673.693 | 0 |
| Andre omkostninger vedr. undervisning, note 5..... | 201.340 | 201.340 | 322.743 |
| Lønoms-kostninger, administration, note 6..... | 2.582.695 | 2.582.695 | 0 |
| Andre omkostninger, administration, note 7..... | 2.748.920 | 2.748.920 | 0 |
| DRIFTSOMKOSTNINGER I ALT..... | 10.206.648 | 10.206.648 | 322.743 |
| RESULTAT FØR FINANSIELLE POSTER..... | -315.445 | -315.445 | 10.410 |
| Finansielle poster, note 8 og 9..... | -3.700 | -3.700 | 0 |
| RESULTAT FØR EKSTRAORDINÆRE POSTER..... | -319.145 | -319.145 | 10.410 |
| Resultat komiteer..... | 10.410 | 0 | 0 |
| ÅRETS RESULTAT | -308.735 | -319.145 | 10.410 |

I ovenstående specifikation er posten "Resultat komiteer" fordelt ud i resultatopgørelsen. De enkelte poster er derfor ikke umiddelbart sammenlignelige med resultatopgørelsen side 9.


Folkeuniversitetets styrelse for den del der vedrører Folkeuniversitetet i København, kolonne 2

Anja C. Andersen
FormandBirgitte Sloth
Næstformand

Sven Bislev



Iben Overgaard



Peter Busch-Larsen



Kristian Pedersen



Henrik Stevnsborg



Ulf Madsen



Steffen Kjeldgaard-Pedersen



Ulrik Langen