

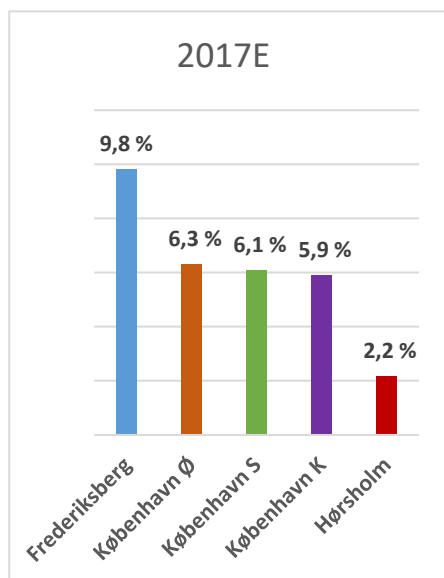
**Evaluering af undervisning
Folkeuniversitetet i København
Foråret 2018**



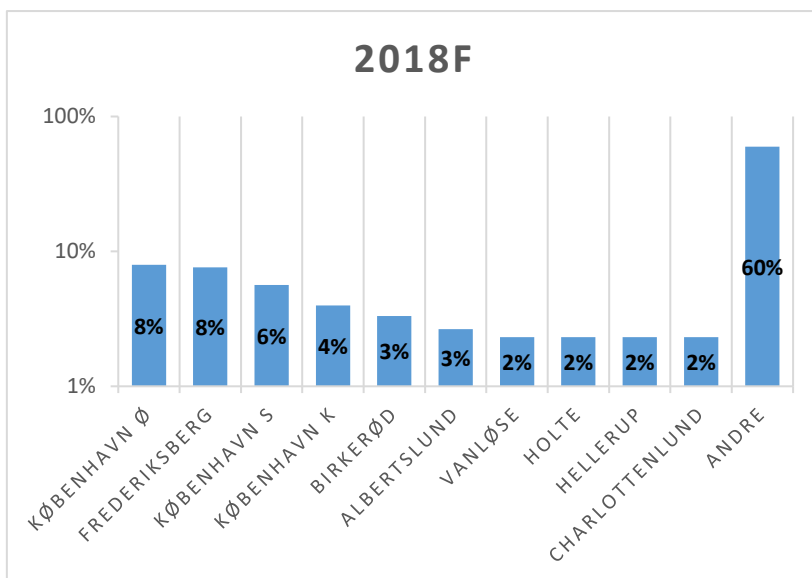
Svarprocent

Ud af **694** kursister fra **22** forskellige hold, har **337** valgt at deltage i evalueringen. Det giver en svarprocent på **49**.

Hvor kommer den største procentdel af kursisterne fra?

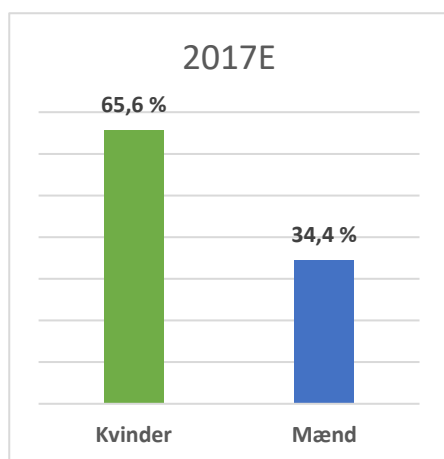


Figur 1. Oversigt over de 5 områder, hvor flest af de adspurgte kursister kom fra i efteråret 2017.

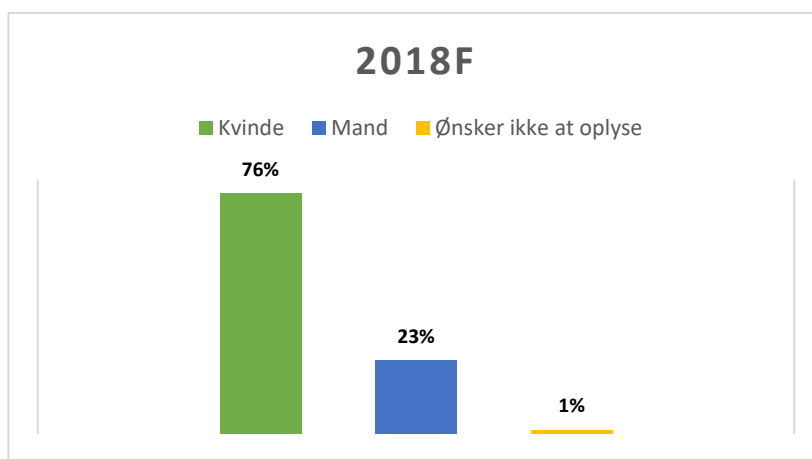


Figur 2. Oversigt over de 10 områder, hvor flest af de adspurgte kursister kom fra i foråret 2018.

Fordelingen af mænd og kvinder

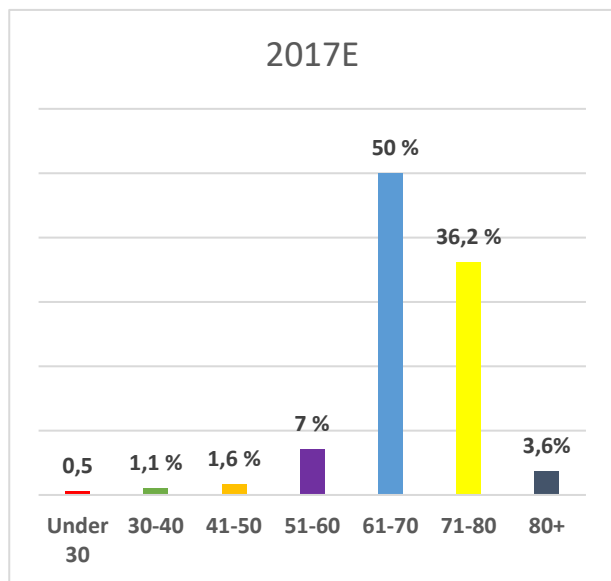


Figur 3. Oversigt over kønsfordelingen for de adspurgte kursister i efteråret 2017.

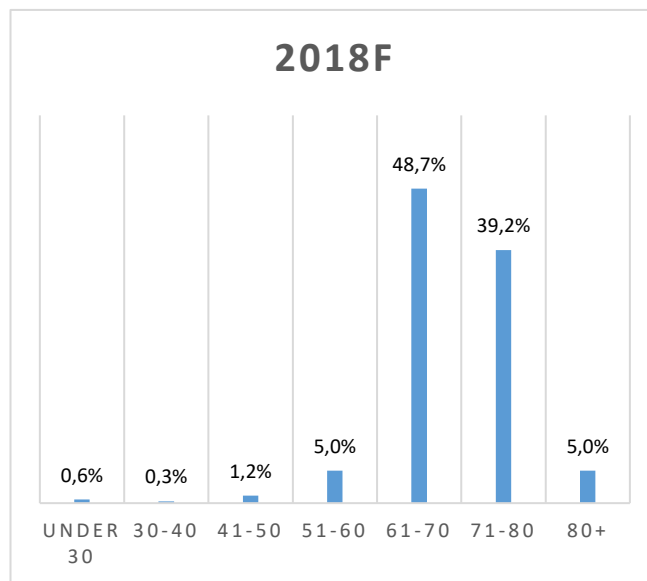


Figur 4. Oversigt over kønsfordelingen for de adspurgte kursister i foråret 2018.

Hvor gamle er kursisterne?

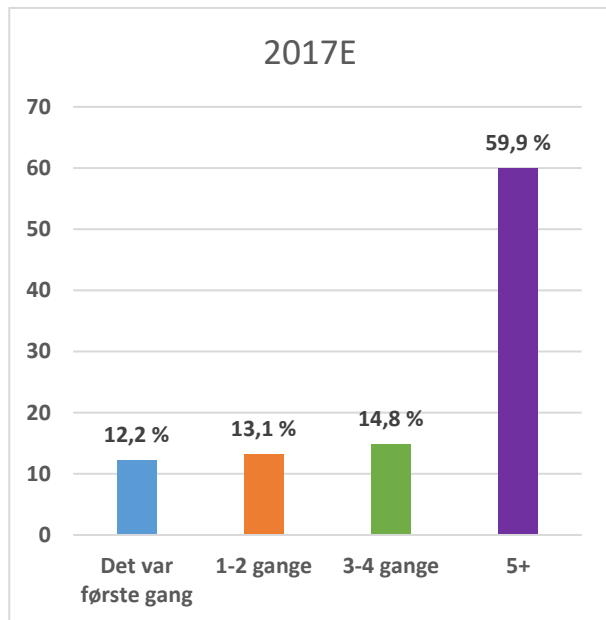


Figur 5. Oversigt over aldersfordelingen for de adspurgte kursister i efteråret 2017.

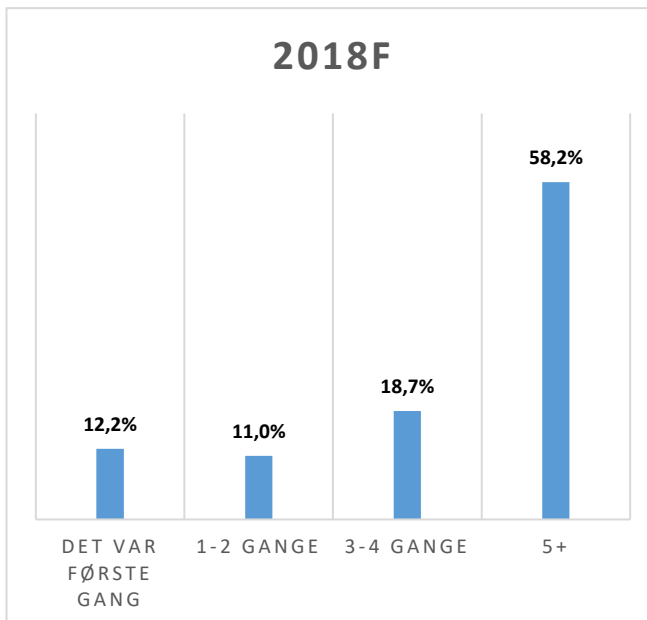


Figur 6. Oversigt over aldersfordelingen for de adspurgte kursister i foråret 2018.

Hvor mange gange har kursisterne tidligere været tilmeldt et kursus på Folkeuniversitetet i København?

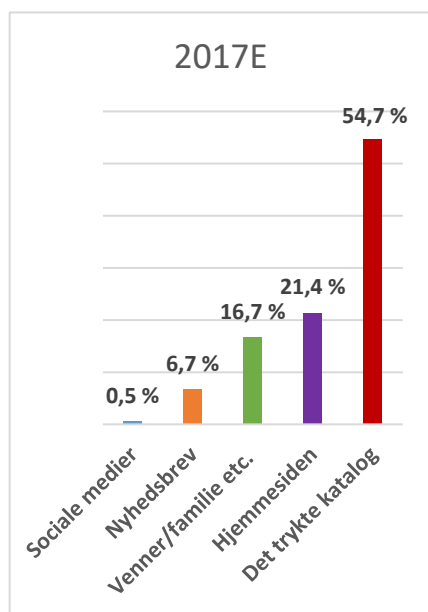


Figur 7. Oversigt over hvor mange gange adspurgte kursister i efteråret 2017 har været tilmeldt et kursus på Folkeuniversitetet før.

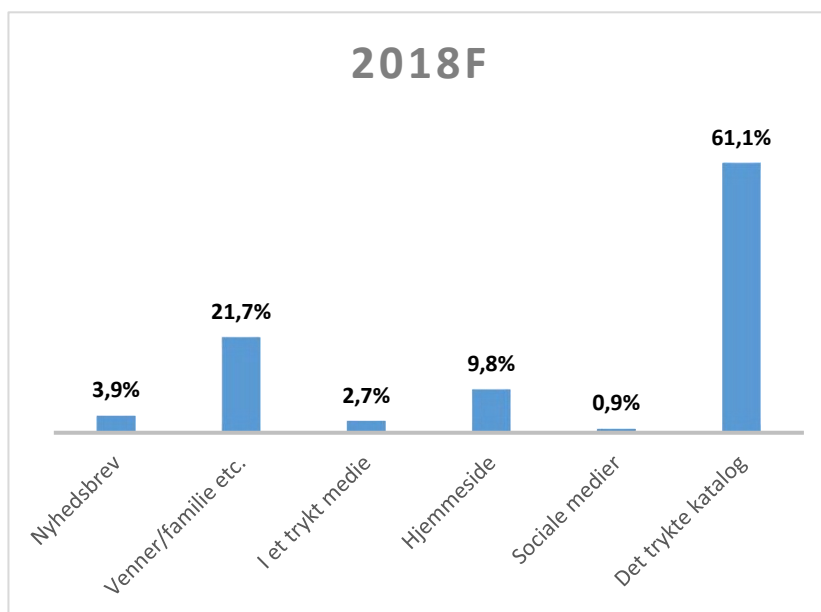


Figur 8. Oversigt over hvor mange gange adspurgte kursister i foråret 2018 har været tilmeldt et kursus på Folkeuniversitetet før.

Hvor hørte kursisterne første gang om kurset?

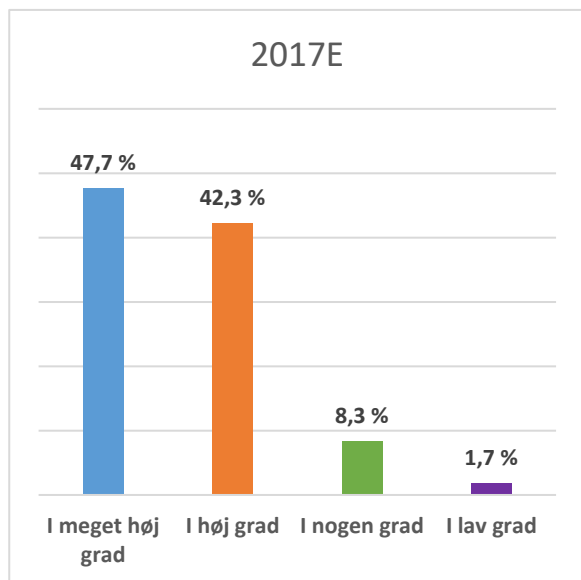


Figur 9. Oversigt over hvor kursister har hørt om det pågældende kursus, de deltog i i efteråret 2017.

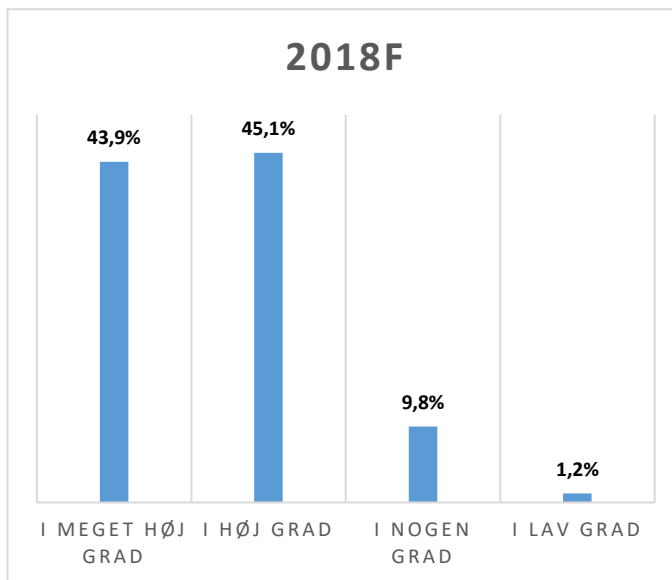


Figur 10. Oversigt over hvor kursister har hørt om det pågældende kursus, de deltog i i foråret 2018.

Stemmer kursusbeskrivelsen overens med det, som kursisterne forventer og oplever?

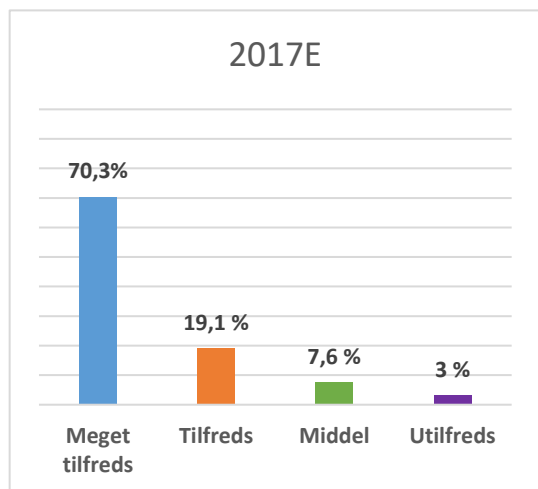


Figur 11. Oversigt over hvordan de adspurgte kursister i efteråret 2017 vurderer overensstemmelsen mellem kursusbeskrivelsen og selve kurset.

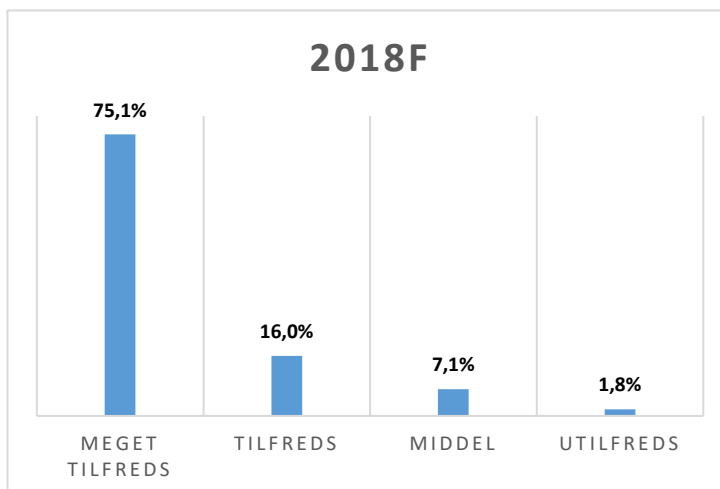


Figur 12. Oversigt over hvordan de adspurgte kursister i foråret 2018 vurderer overensstemmelsen mellem kursusbeskrivelsen og selve kurset.

Hvor tilfredse er kursisterne overordnet med kurset?



Figur 13. Oversigt over hvor tilfredse de adspurgte kursister i efteråret 2017 overordnet set var med kurset.

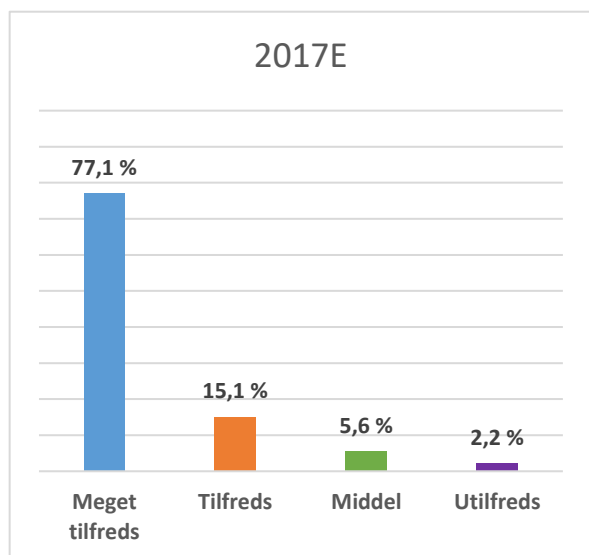


Figur 14. Oversigt over hvor tilfredse de adspurgte kursister i foråret 2018 overordnet set var med kurset.

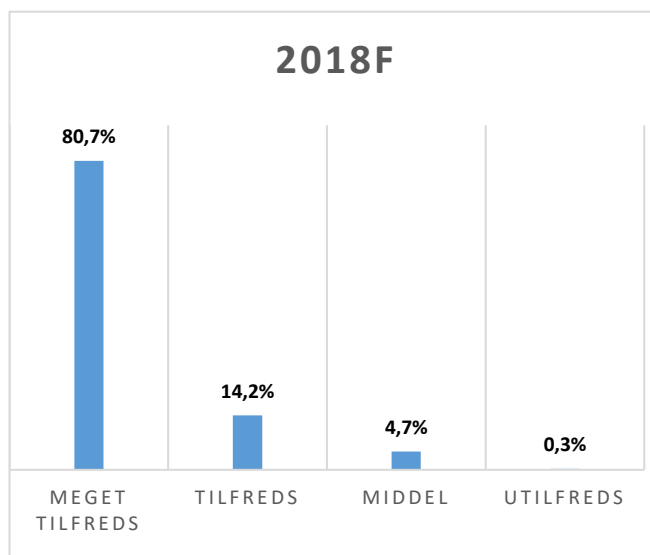
Om dette skriver kursisterne i foråret 2018 bl.a.:

- "Jeg er fuldt tilfreds."
- "Meget kompetente forelæsere og meget velforberedte forelæsninger samt rigtig godt lokale."
- "Et særdeles underholdene og lærerigt kursus"
- "Det faglige niveau var højt. Måske i virkeligheden lidt for højt for mig. Derfor ville jeg nok have haft gavn af en lidt mere inkluderende formidlingsform."
- "Et spændende og godt planlagt kursus."

Hvor tilfredse er kursisterne med underviserens faglige niveau?

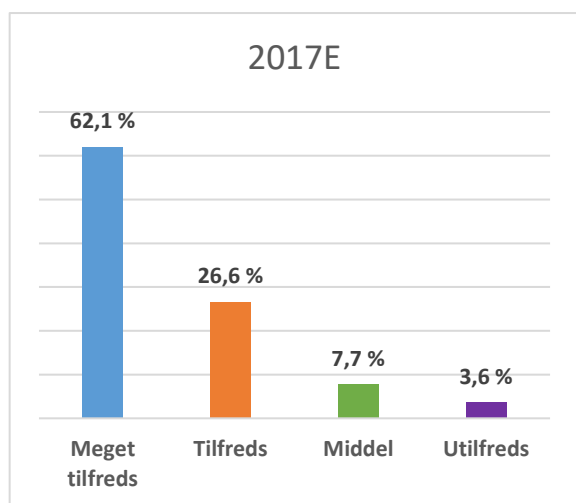


Figur 15. Oversigt over hvor tilfredse de adspurgte kursister i efteråret 2017 var med underviserens faglige niveau.

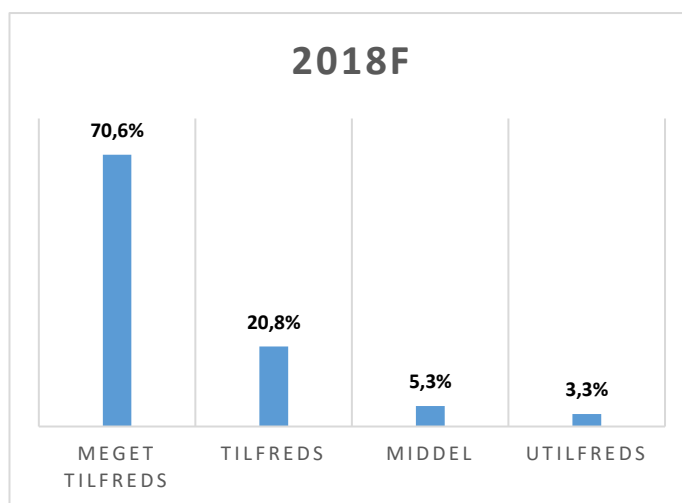


Figur 16. Oversigt over hvor tilfredse de adspurgte kursister i foråret 2018 var med underviserens faglige niveau.

Hvor tilfredse er kursisterne med underviserens formidlingsevner?



Figur 17. Oversigt over hvor tilfredse de adspurgte kursister i efteråret 2017 var med underviserens formidlingsevner.

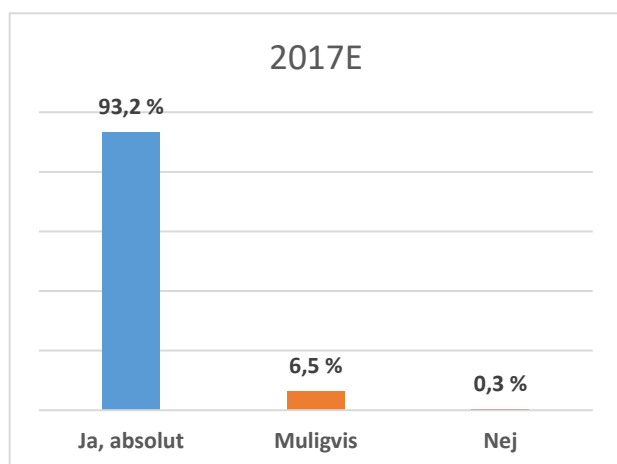


Figur 18. Oversigt over hvor tilfredse de adspurgte kursister i foråret 2018 var med underviserens formidlingsevner.

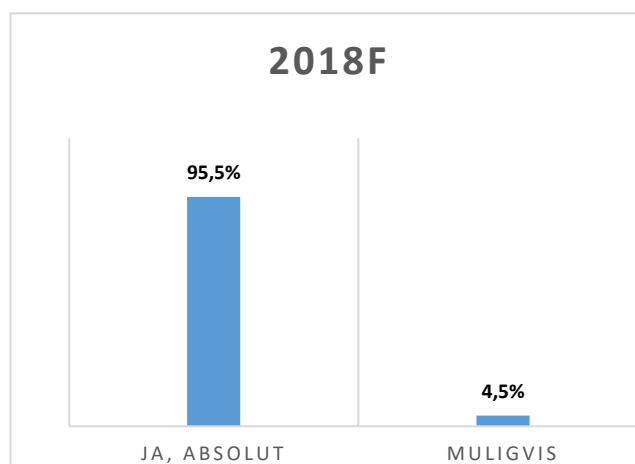
Om dette skriver kursisterne i foråret 2018 bl.a.:

- "Inspirerende, vidende og god formidler."
- "Det vil være en hjælp for både underviser og tilhørere, hvis det nærmere præciseres hvilke forudsætninger, der forventes af tilhørere."
- "Forelæseringerne var inspirerende, præget af stor viden og godt formidlet."
- "Meget vidende og engageret på en behagelig og humoristisk måde."
- "Dejligt med små historier som krydderi."

Kan kursisterne forestille sig at tilmelde sig endnu et kursus?



Figur 19. Oversigt over hvor mange af de adspurgte kursister i efteråret 2017, der hhv. vil, måske vil og ikke vil deltage i et kursus fremover.



Figur 20. Oversigt over hvor mange af de adspurgte kursister i foråret 2018, der hhv. vil, måske vil og ikke vil deltage i et kursus fremover.